

Procedura per cambiare la password alla propria mail istituzionale @icmaffucci.edu.it

Primo passaggio:

Chi siamo Google Store

Gmail Immagini  [Accedi](#)

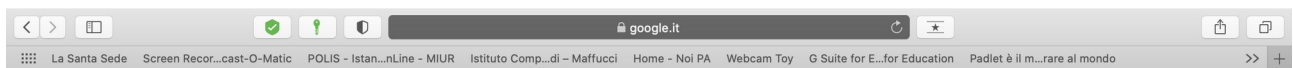
Cliccare sui
nove
quadratini in
alto a destra

Google

Cerca con Google

Mi sento fortunato

Secondo passaggio:



Chi siamo Google Store

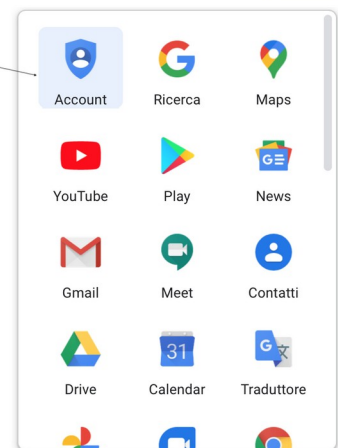
Gmail Immagini  [Accedi](#)

Cliccare su Account

Google

Cerca con Google

Mi sento fortunato



Italia

[Pubblicità](#) [Soluzioni aziendali](#) [Come funziona la Ricerca](#)

[Privacy](#) [Termini](#) [Impostazioni](#)

Terzo passaggio:

google.com

La Santa Sede Screen Recor...cast-O-Matic POLIS - Istan...nLine - MIUR Istituto Comp...di - Maffucci Home - Noi PA Webcam Toy G Suite for E...for Education Padlet è il m...rare al mondo

Google Account Panoramica Strumenti per la privacy Crea un account **Vai al tuo Account Google**

Tutto il mondo Google a tua disposizione

Accedi al tuo Account Google e usa al meglio tutti i tuoi servizi Google. Il tuo account ti consente di fare tantissime cose personalizzando la tua esperienza su Google e dandoti facile accesso alle tue informazioni più importanti ovunque ti trovi.

Clicca su «Vai al tuo Account Google»

31 Android Google Play Photos

Ti aiuta Ti protegge

Se accedi al tuo account tutti i servizi Google... Indipendentemente dal dispositivo o dal... Il tuo Account Google è protetto dalle migliori...

Quarto passaggio:

accounts.google.com

La Santa Sede Screen Recor...cast-O-Matic POLIS - Istan...nLine - MIUR Istituto Comp...di - Maffucci Home - Noi PA Webcam Toy G Suite for E...for Education Padlet è il m...rare al mondo

Google

Accedi

Utilizza il tuo Account Google

Indirizzo email o numero di telefono

[Non ricordi l'indirizzo email?](#)

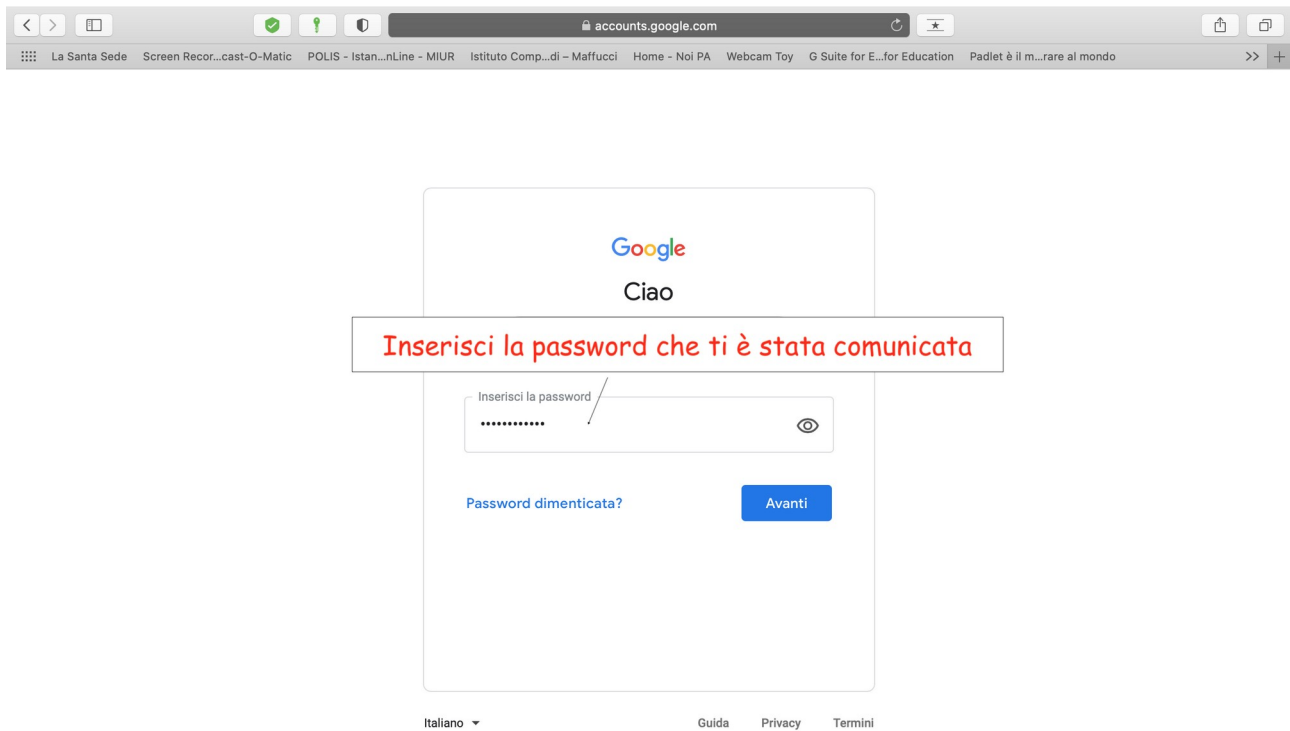
Non si tratta del tuo computer? Utilizza finestre di navigazione privata per accedere. [Ulteriori informazioni](#)

[Crea un account](#) **Avanti**

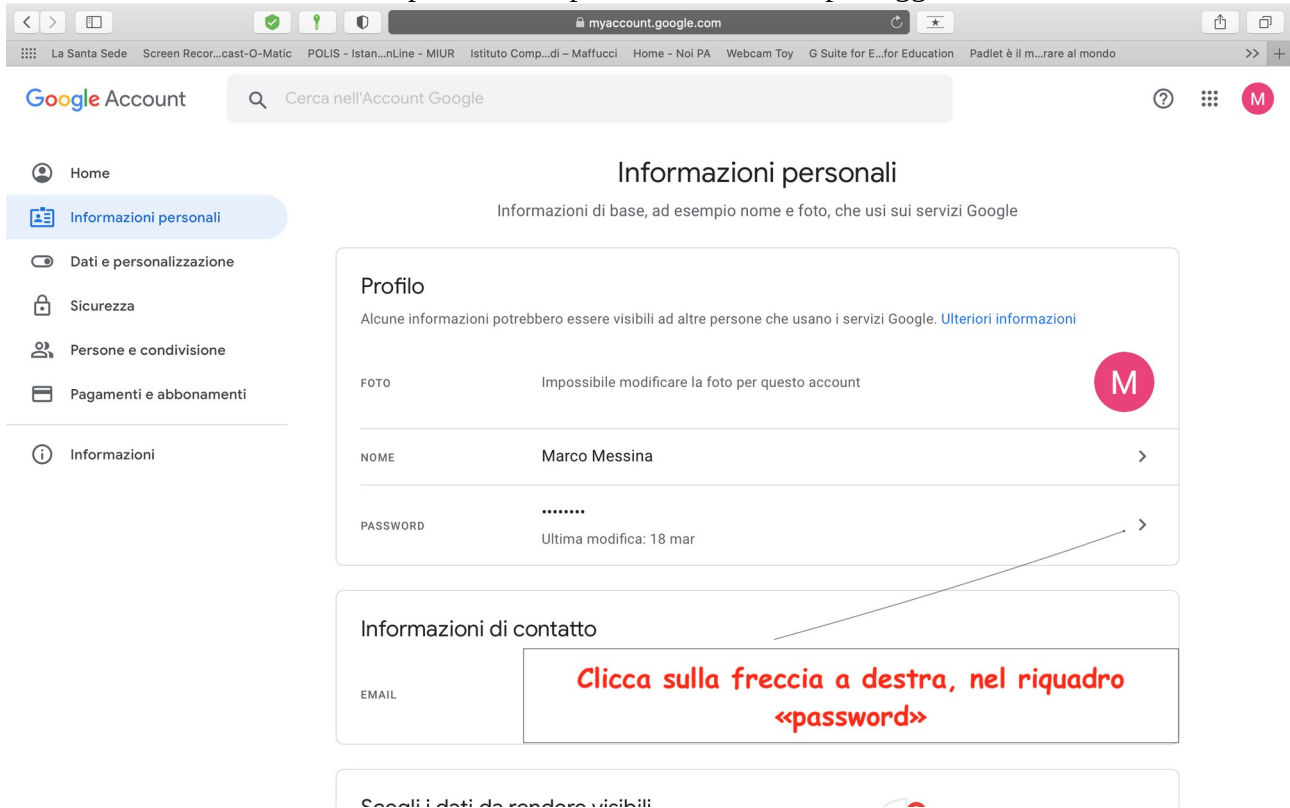
Italiano Guida Privacy Termini

Inserisci la tua mail istituzionale @icmaffucci.edu.it

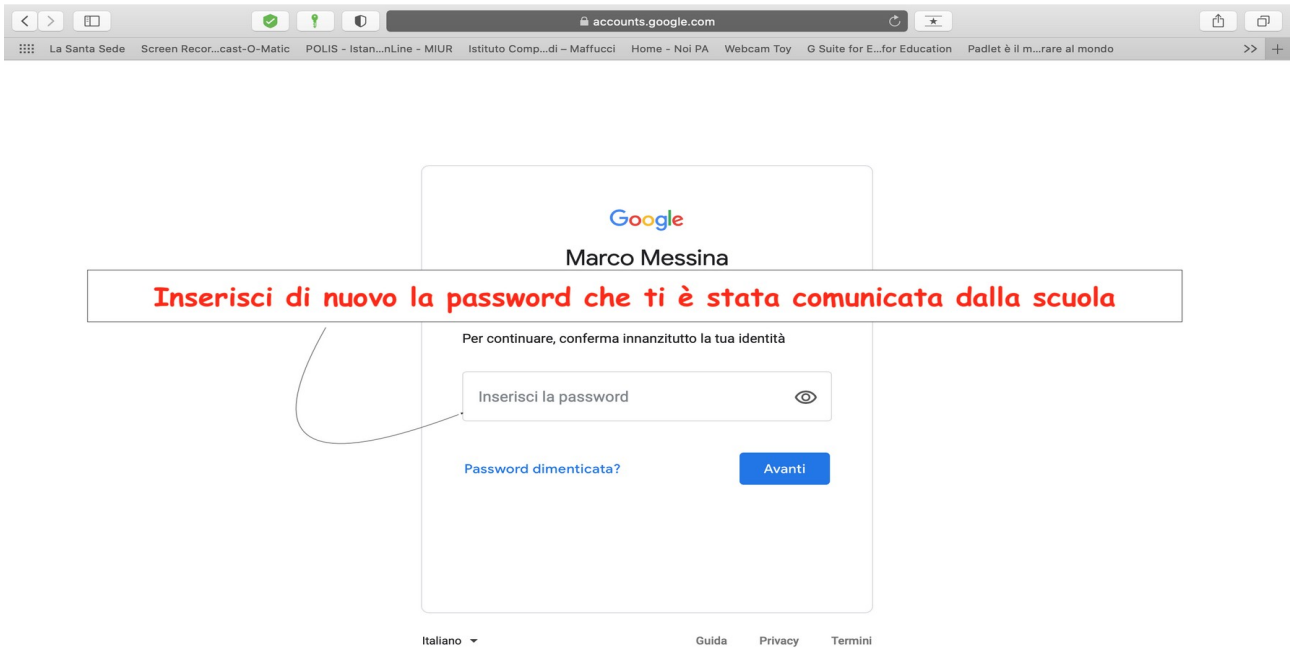
Quinto passaggio:



Vai sulla scheda “informazioni personali” e procedi con il sesto passaggio:



Settimo passaggio:



Ottavo e ultimo passaggio:

Google Account



← Password

Scegli una password efficace e non riutilizzarla per altri account. [Ulteriori informazioni](#)

Se cambi la password verrai disconnesso da tutti i tuoi dispositivi, incluso il tuo telefono, e dovrai inserire la nuova password su tutti i dispositivi.

