




The image features a white background with several overlapping circles in dark blue, yellow, and green. A textured, brownish-gold area at the bottom represents a ground surface. The text 'COLORI AMICI' is centered in a green, serif font.

COLORI AMICI

Argomento oggetto della lezione

Imparare a imparare
Dopo aver letto il libro piccolo blu e
piccolo giallo i bambini
sperimenteranno attraverso i colori
alimentari e la teoria dei vasi
comunicanti la formazione dei colori
secondari.

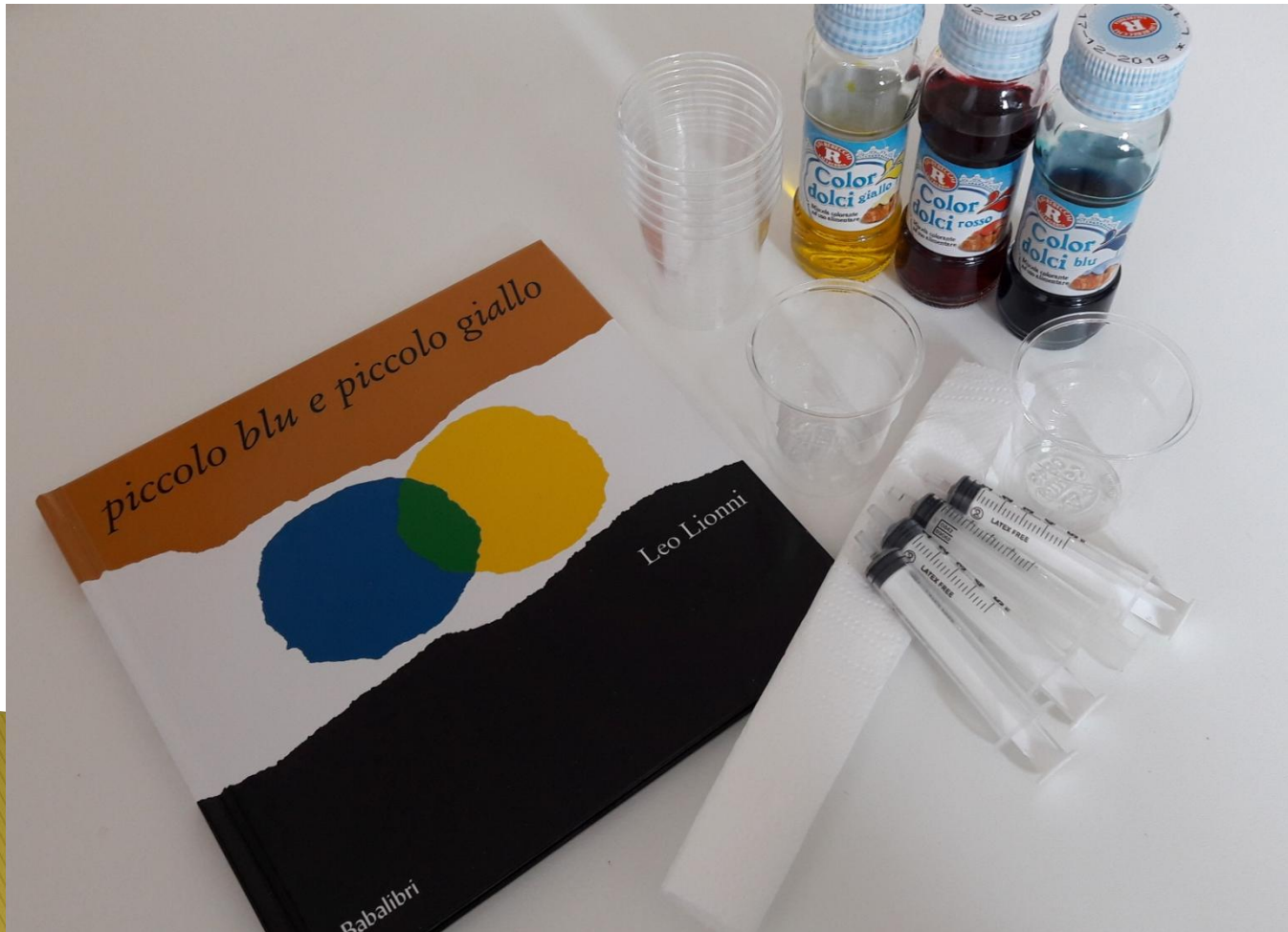


A chi si rivolge?

L'attività viene proposta nella classe
1^aD della scuola primaria.
La classe è composta da 19 alunni.

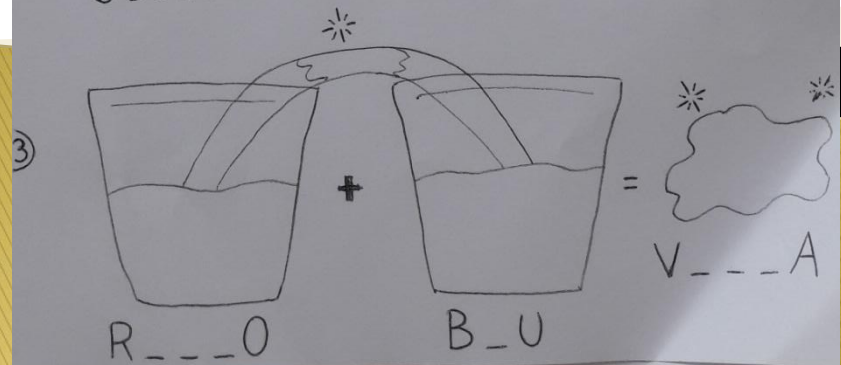
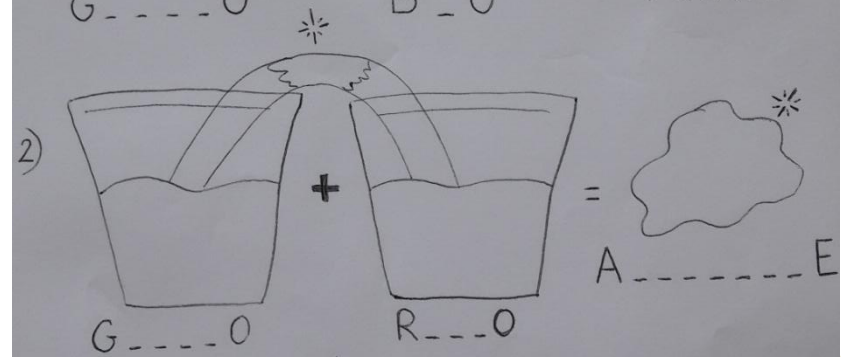
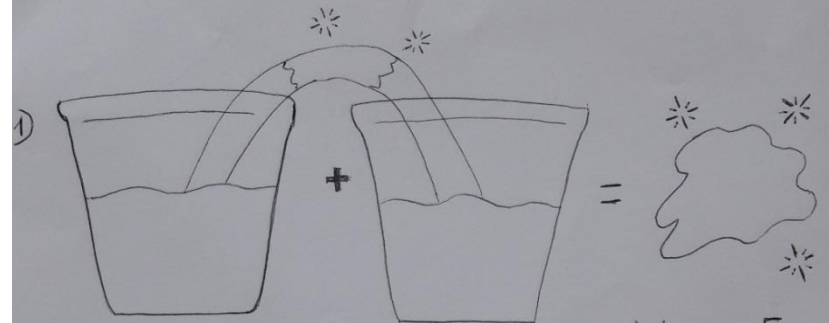
1 bambina dva, 1 alunno nai e 2
bambini di seconda alfabetizzazione.

Materiali



Materiali

COSA SUCCEDERA? *



Attività



Scheda di comprensione



Scheda di comprensione



Dipinti (sfondo)




Dipinti finali



Dipinti finali








Storia "colori amici"



COLORI AMICI



TUTTI I COLORI VANNO
IN GITA ALLA FATTORIA.
PURTROPPO PIOVE E
NON TUTTI I COLORI HANNO
L'OMBRELLO.

  CONDIVIDONO LO STESSO




 E ANCHE  E .





SONO COSÌ VICINI CHE



DIVENTANO  E 


LA MAESTRA CERCA



DISPERATAMENTE , , , MA

NON LI TROVA. UN FORTE VENTO
E GLI OMBRELLI VOLANO VIA.

  SI BAGNANO E

SI SCIOLGONO  

ARRIVA IL  E I

COLORI SI RICOMPONGONO , ,



LA MAESTRA FELICE COMPRI UN
GELATO A TUTTI.

